



















Приложение 5 Лист 7. Схема тепловых сетей от котельной «ЯГУ» МО "город Усть-Кут"

Условные обозначения:

-  - Источник тепловой энергии
-  - Источник тепловой энергии (отключен)
-  - Подкачивающая насосная станция (ПНС)
-  - Центральный тепловой пункт (ЦТП)
-  - Тепловая камера
-  - Узел (разветвление трубопроводов)
-  - Смена диаметра трубопровода
-  - Смена типа прокладки трубопровода
-  - Задвижка (открыта)
-  - Задвижка (закрыта)
-  - Потребитель отопления
-  - Потребитель ГВС
-  - Потребитель (отключен)
-  - Тепловой спутник
-  - Участок надземного трубопровода
-  - Участок подземного трубопровода
-  - Участок надземного трубопровода (отключен)
-  - Участок подземного трубопровода (отключен)



Котельная «ЯГУ»

М 1:1800